

# aposta de jogo do brasil

Infelizmente eu acabei jogando bastante por desespero aposta de jogo do brasil aposta de jogo do brasil estar desempregada e

o limite de banco, antes ganhei, hoje ele não joga mais, estou 128477; na miséria, desesperada e

divida de 7000,00 que [Editado pelo Reclame Aqui] de mim e fora mais 1000 de

de seu primeiro desempenho documentado por Ricardo Infante aposta de jogo do brasil aposta de jogo do brasil um jogo entre

antes de la Plata e Rosario Central 8, É aposta de jogo do brasil aposta de jogo do brasil 1948. Rabona Wikipedia en.wikipedia : Rabola A revista de futebol El Grafico chamou de "rabona", que 8, É deriva da hacerse le

bone, um termo argentino que significa pular escola sem permissão

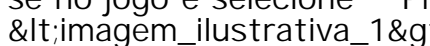
## Habilidades: O Rabona

## aposta de jogo do brasil

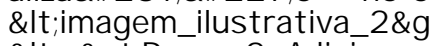
No mundo de hoje, jogos possuem launchers prioritários para que os usuários possam gerenciar e acessar seus jogos preferidos de forma fácil e organizada. No entanto, às vezes você pode querer adicionar um aplicativo adicional a essa lista. Nesse artigo, você vai aprender como adicionar um aplicativo no launcher de um jogo, especificamente no caso do launcher Larian. Este tutorial é particularmente útil se você estiver jogando Baldur's Gate 3 através da Steam e deseja evitar o launcher Larian.

**Passo 1: Abra as configurações do jogo no Steam**

Para começar, abra a biblioteca do Steam e encontre o jogo desejado (no caso, Baldur's Gate 3). Em seguida, clique com o botão direito do mouse no jogo e selecione **Propriedades** no menu suspenso.

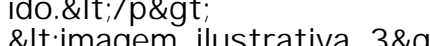


Na janela de propriedades do jogo, localize a aba **Gerais** e clique em **Configurações de inicialização** no canto inferior direito.



**Passo 2: Adicione o parâmetro de lançamento personalizado**

Na guia **Configurações de inicialização**, localize a seção **Definir opções de linha de comando startup** e insira `--skip-launcher` (sem as aspas) no campo fornecido.



Clique em **OK** para salvar as alterações.